

Laden Aussenmaß

BLUM Tandem

Ladenbreite:

Korpusinnenlichte - 15 mm

Ladenaussentiefe Type B

Nennlänge Führung - 10 mm

Mindestkorpustiefe = Nennlänge Führung + 3 mm

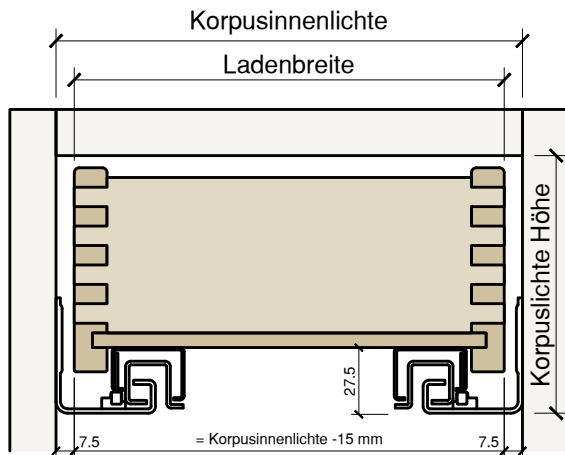
Maximale Ladenhöhe:

Korpuslichte Höhe - 21 mm

Ladenaussentiefe Type BIL

Nennlänge Führung + 3 mm

Mindestkorpustiefe = Nennlänge Führung + 16 mm



HETTICH Quadro

Ladenbreite:

Korpusinnenlichte - 13 mm

Ladenaussentiefe Type B

Nennlänge Führung = Ladenaussentiefe

Mindestkorpustiefe = Nennlänge Führung + 13 mm

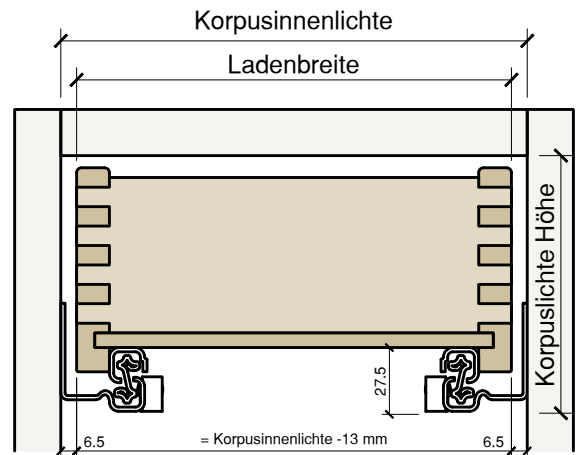
Maximale Ladenhöhe:

Korpuslichte Höhe - 22 mm

Ladenaussentiefe Type BIL

Nennlänge Führung + 13 mm

Mindestkorpustiefe = Nennlänge Führung + 26 mm



BLUM Movento

Ladenbreite:

Korpusinnenlichte - 15 mm

Ladenaussentiefe Type B

Nennlänge Führung - 10 mm

Mindestkorpustiefe = Nennlänge Führung + 3 mm

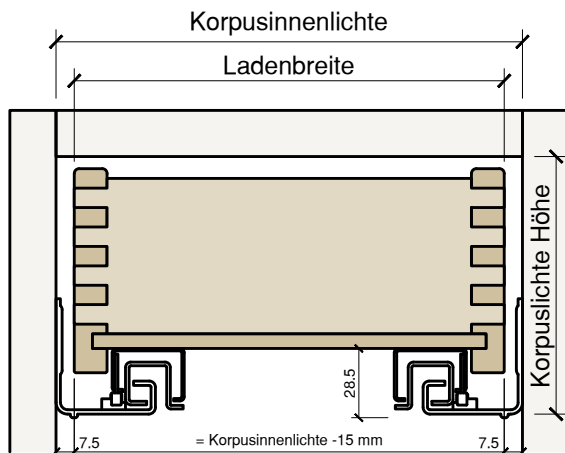
Maximale Ladenhöhe:

Korpuslichte Höhe - 22 mm

Ladenaussentiefe Type BIL

Nennlänge Führung + 3 mm

Mindestkorpustiefe = Nennlänge Führung + 16 mm



HETTICH Actro 5D

Ladenbreite:

Korpusinnenlichte - 15 mm

Ladenaussentiefe Type B

Nennlänge Führung - 10 mm

Mindestkorpustiefe = Nennlänge Führung + 3 mm

Maximale Ladenhöhe:

Korpuslichte Höhe - 22 mm

Ladenaussentiefe Type BIL

Nennlänge Führung + 3 mm

Mindestkorpustiefe = Nennlänge Führung + 16 mm

