

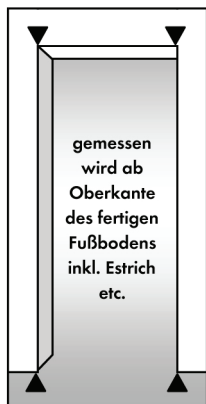
# Vordruck

PDF-Formular als  
Download unter  
www.zeg-holz.de

## Bestellformular Türen und Zargen



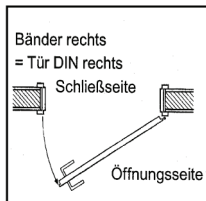
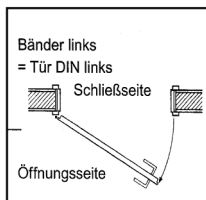
Breite in mm



Höhe in mm



Wanddicke in mm



Firma: \_\_\_\_\_

KD-Nr.: \_\_\_\_\_

Straße: \_\_\_\_\_

PLZ, Ort: \_\_\_\_\_

Kommission: \_\_\_\_\_

Ansprechpartner: \_\_\_\_\_

Telefon/Fax: \_\_\_\_\_

eMail: \_\_\_\_\_

Abweichende Lieferanschrift: \_\_\_\_\_

Datum: \_\_\_\_\_

Unterschrift: \_\_\_\_\_

Pos.	Türmodell	Mittellage	Kantenprofil Tür	Holzart / Oberfläche	DIN	Maße Höhe x Breite (mm)	Kantenprofil Zarge	Wanddicke (mm)	LA verleistet mit / ohne Glas, Glasart	Nebenleistungen (Bänder, WC/PZ, Bodendichtung, etc.)	Stück
		<input type="checkbox"/> Wabe <input type="checkbox"/> RSTR <input type="checkbox"/> RSPK <input type="checkbox"/> LA <input type="checkbox"/> KKL II <input type="checkbox"/> KKL III	<input type="checkbox"/> RK <input type="checkbox"/> EK <input type="checkbox"/> SK		<input type="checkbox"/> L <input type="checkbox"/> R		<input type="checkbox"/> RK <input type="checkbox"/> EK <input type="checkbox"/> SK				
		<input type="checkbox"/> Wabe <input type="checkbox"/> RSTR <input type="checkbox"/> RSPK <input type="checkbox"/> LA <input type="checkbox"/> KKL II <input type="checkbox"/> KKL III	<input type="checkbox"/> RK <input type="checkbox"/> EK <input type="checkbox"/> SK		<input type="checkbox"/> L <input type="checkbox"/> R		<input type="checkbox"/> RK <input type="checkbox"/> EK <input type="checkbox"/> SK				
		<input type="checkbox"/> Wabe <input type="checkbox"/> RSTR <input type="checkbox"/> RSPK <input type="checkbox"/> LA <input type="checkbox"/> KKL II <input type="checkbox"/> KKL III	<input type="checkbox"/> RK <input type="checkbox"/> EK <input type="checkbox"/> SK		<input type="checkbox"/> L <input type="checkbox"/> R		<input type="checkbox"/> RK <input type="checkbox"/> EK <input type="checkbox"/> SK				
		<input type="checkbox"/> Wabe <input type="checkbox"/> RSTR <input type="checkbox"/> RSPK <input type="checkbox"/> LA <input type="checkbox"/> KKL II <input type="checkbox"/> KKL III	<input type="checkbox"/> RK <input type="checkbox"/> EK <input type="checkbox"/> SK		<input type="checkbox"/> L <input type="checkbox"/> R		<input type="checkbox"/> RK <input type="checkbox"/> EK <input type="checkbox"/> SK				
		<input type="checkbox"/> Wabe <input type="checkbox"/> RSTR <input type="checkbox"/> RSPK <input type="checkbox"/> LA <input type="checkbox"/> KKL II <input type="checkbox"/> KKL III	<input type="checkbox"/> RK <input type="checkbox"/> EK <input type="checkbox"/> SK		<input type="checkbox"/> L <input type="checkbox"/> R		<input type="checkbox"/> RK <input type="checkbox"/> EK <input type="checkbox"/> SK				
		<input type="checkbox"/> Wabe <input type="checkbox"/> RSTR <input type="checkbox"/> RSPK <input type="checkbox"/> LA <input type="checkbox"/> KKL II <input type="checkbox"/> KKL III	<input type="checkbox"/> RK <input type="checkbox"/> EK <input type="checkbox"/> SK		<input type="checkbox"/> L <input type="checkbox"/> R		<input type="checkbox"/> RK <input type="checkbox"/> EK <input type="checkbox"/> SK				
		<input type="checkbox"/> Wabe <input type="checkbox"/> RSTR <input type="checkbox"/> RSPK <input type="checkbox"/> LA <input type="checkbox"/> KKL II <input type="checkbox"/> KKL III	<input type="checkbox"/> RK <input type="checkbox"/> EK <input type="checkbox"/> SK		<input type="checkbox"/> L <input type="checkbox"/> R		<input type="checkbox"/> RK <input type="checkbox"/> EK <input type="checkbox"/> SK				
		<input type="checkbox"/> Wabe <input type="checkbox"/> RSTR <input type="checkbox"/> RSPK <input type="checkbox"/> LA <input type="checkbox"/> KKL II <input type="checkbox"/> KKL III	<input type="checkbox"/> RK <input type="checkbox"/> EK <input type="checkbox"/> SK		<input type="checkbox"/> L <input type="checkbox"/> R		<input type="checkbox"/> RK <input type="checkbox"/> EK <input type="checkbox"/> SK				
		<input type="checkbox"/> Wabe <input type="checkbox"/> RSTR <input type="checkbox"/> RSPK <input type="checkbox"/> LA <input type="checkbox"/> KKL II <input type="checkbox"/> KKL III	<input type="checkbox"/> RK <input type="checkbox"/> EK <input type="checkbox"/> SK		<input type="checkbox"/> L <input type="checkbox"/> R		<input type="checkbox"/> RK <input type="checkbox"/> EK <input type="checkbox"/> SK				

### Wichtig!

Bitte nehmen Sie die Maße immer an mehreren Punkten!

Bitte füllen Sie die jeweiligen Zeilen innerhalb der Tabelle entsprechend den von Ihnen gewünschten Türen/Zargen aus. Für die passende Zarge ist die Spalte „Wanddicke“ wichtig.

Kantenprofil: RK = Rundkante, EK = eckige Kante, SK = schmale Rundkante bzw. smart2kante

Mittellage: Wabe = Wabenmittellage, RSTR = Röhrenspanstreifen, RSPK = Röhrenspankern, LA = Lichtausschnitt, KKL II = Klimaklasse II, KKL III = Klimaklasse III